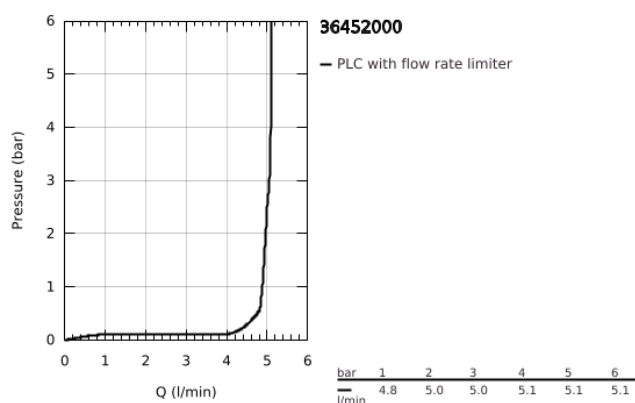
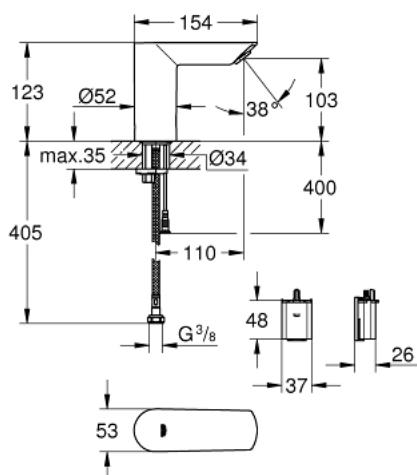


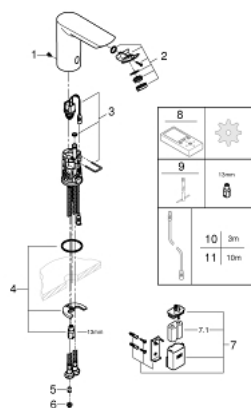
## 36 452 000 BAU COSMOPOLITAN E TORNEIRA ELETRÓNICA DE LAVATÓRIO 1/2" SEM DISPOSITIVO DE MISTURA



### DESCRIÇÃO DO PRODUTO

- Colour: cromado
- Com sensor de infravermelho para comunicação bidirecional para monitorização, configuração e manutenção
- Água fria ou pré-temperada
- De lítio de 6V, tipo CR-P2
- Duração da bateria: aprox. 7 anos (150 utilizações por dia)
- Acabamento GROHE Long-Life
- GROHE Water Saving para menor consumo e jato perfeito
- Caudal máximo (a 3 bar): 5 l/min
- Vias de água separadas - sem chumbo e níquel
- corpo feito de polímero composto
- Ligações flexíveis
- Filtros anti sujidade
- Com válvula solenóide
- Bateria externa
- Sistema de instalação rápida
- Indicador de bateria fraca
- 7 programas pré-selecionados
- Lavagem Automática
- Desinfecção térmica
- Modo de limpeza
- Funções adicionais e precisas por controlo remoto 36 407
- Aprovado pela CE
- Classificação de ruído 1, de acordo com a norma DIN4109, certificado incluído
- Protecção tipo IP 59

## 36 452 000 BAU COSMOPOLITAN E TORNEIRA ELETRÓNICA DE LAVATÓRIO 1/2" SEM DISPOSITIVO DE MISTURA



### PEÇAS DE REPOSIÇÃO , maio 2020 – now

- 1: parafuso (Order-nr. 4283100M)
- 2: Perlator tipo "Mousseur" (Order-nr. 42582000)
- 3: Válvula solenoide (Order-nr. 42479000)
- 4: união roscada (Order-nr. 46249000)
- 5: Sede 1/2" (Order-nr. 4257200M)
- 6: Filtro GROHE Blue (Order-nr. 4241300M)
- 7: Caixa e bateria (Order-nr. 42393000)
- 7.1: Bateria (Order-nr. 42886000)
- 8: Controlo remoto (Order-nr. 36407001)\*
- 9: Chave de tubo longa (Order-nr. 19017000)\*
- 10: Extensão de alimentação (Order-nr. 36340000)\*
- 11: Extensão de alimentação (Order-nr. 36341000)\*

\* Acessórios Opcionais