
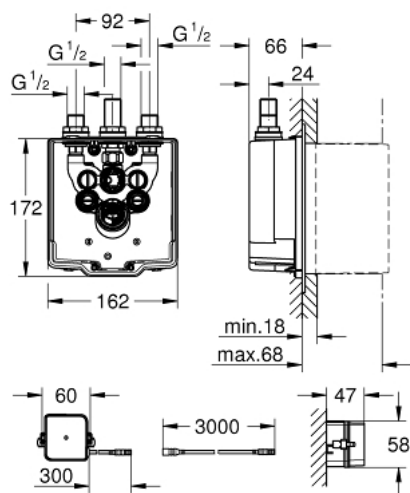


36 416 001 EUROSMART COSMOPOLITAN E ELEMENTO ENCASTRÁVEL

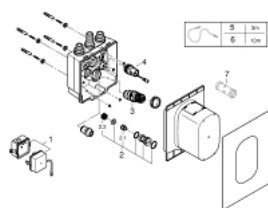


DESCRIÇÃO DO PRODUTO

- Para misturadoras de duche
- Com misturadora termostática pré-ajustável
- Para infravermelhos 36 415 000 e 36 463 000
- 2 torneiras de corte
- Válvulas anti-retorno com filtros
- Instalação de conexão eléctrica
- Com transformador 100-240 V AC, 50-60 Hz, 6,75 V DC
- Permite a impermeabilização da construção da parede em redor do corpo
- Com manga de vedação



36 416 001 EUROSMART COSMOPOLITAN E ELEMENTO ENCASTRÁVEL



PEÇAS DE REPOSIÇÃO , março 2019 – setembro 2020

1: fonte de alimentação (Order-nr. 42470000)

2: Sede 1/2" (Order-nr. 43433000)

2.1: Sede 1/2" (Order-nr. 4343200M)

2.2: filtro (Order-nr. 4329600M)

3: Termoelemento TurboStat 1/2" (Order-nr. 47948000)

4: electroválvula (Order-nr. 42472000)

5: Extensão de alimentação (Order-nr. 36340000)*

6: Extensão de alimentação (Order-nr. 36341000)*

7: Chave de caixa (Order-nr. 19332000)*

* Acessórios Opcionais