
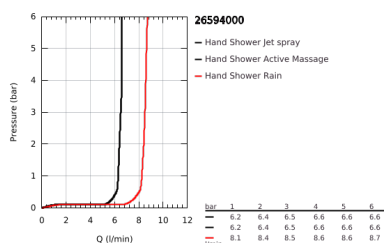
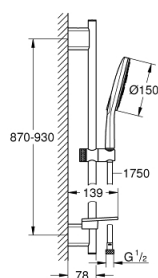


26 594 000 RAINSHOWER SMARTACTIVE 150 CONJUNTO DE DUCHE 3 JATOS



DESCRIÇÃO DO PRODUTO

- Colour: cromado
- Composto por:
 - Chuveiro de mão Rainshower SmartActive 150 (26 590)
 - Caudal máximo (a 3 bar): 8.5 l/min
 - Rampa de chuveiro 900 mm
 - Suporte deslizante articulado
 - Bicha de chuveiro de 1,75 m 1/2" x 1/2" (28 388 000)
 - Saboneteira GROHE EasyReach
 - GROHE Water Saving para menor consumo e jato perfeito
 - Jato perfeito com o GROHE DreamSpray
- GROHE FastFixation Plus distância ajustável entre suportes para adaptação aos furos pré-existentes
- Sistema anticalcário SpeedClean
- Canal de água interno protegido para maior durabilidade
- Sistema de rotação livre do flexível do chuveiro TwistStop
- Adequado para utilização com esquentadores



26 594 000 **RAINSHOWER SMARTACTIVE 150 CONJUNTO DE DUCHE 3 JATOS**

PEÇAS DE REPOSIÇÃO , março 2018 – now

1: Fixador de rampa de duche (Order-nr. 48425000)

2: Elemento deslizante (Order-nr. 48424000)

3: Saboneteira para referência 36 194 000 (Order-nr. 48426000)

4: filtro (Order-nr. 0700200M)

