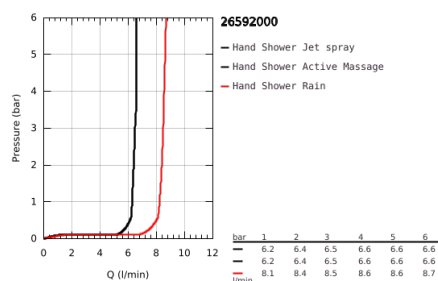
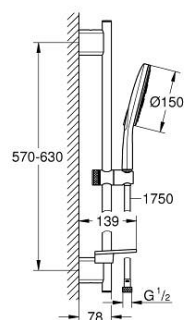


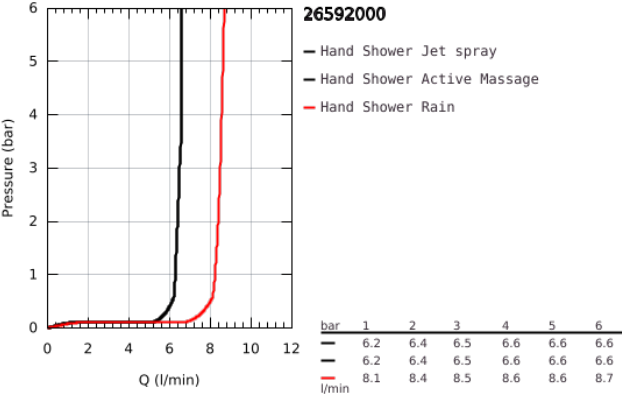
26 592 000 RAINSHOWER SMARTACTIVE 150 CONJUNTO DE DUCHE 3 JATOS



DESCRIÇÃO DO PRODUTO

- Colour: cromado
- Composto por:
- Chuveiro de mão Rainshower SmartActive 150 (26 590)
- Rampa de duche 60 cm
- Suporte deslizante articulado
- Bicha de chuveiro de 1,75 m (28 388 000)
- Saboneteira GROHE EasyReach
- GROHE Water Saving limitador de caudal a 9,5 l/min
- Jato perfeito com o GROHE DreamSpray
- Acabamento GROHE Long-Life
- GROHE FastFixation Plus distância ajustável entre suportes para adaptação aos furos pré-existentes
- GROHE TileFix profundidade ajustável no suporte superior e inferior
- Sistema anticalcário SpeedClean
- Guia de água interior para longa duração
- Sistema de rotação livre da bicha do chuveiro TwistStop
- Adequado para utilização com esquentadores

26 592 000 **RAINSHOWER SMARTACTIVE 150 CONJUNTO DE DUCHE 3 JATOS**



26 592 000 **RAINSHOWER SMARTACTIVE 150 CONJUNTO DE DUCHE 3 JATOS**

PEÇAS DE REPOSIÇÃO , março 2018 – now

- 1: Fixador de rampa de duche (Order-nr. 48425000)
- 2: Elemento deslizante (Order-nr. 48424000)
- 3: Saboneteira para referência 36 194 000 (Order-nr. 48426000)
- 4: filtro (Order-nr. 0700200M)

