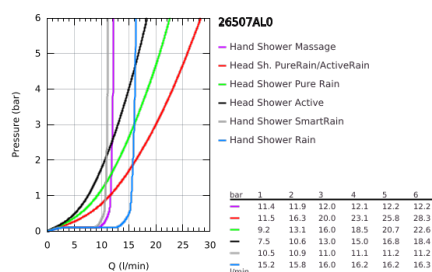
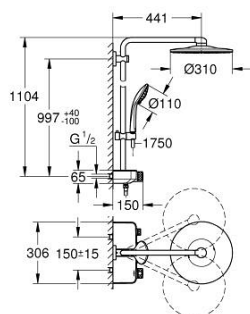


## 26 507 AL0 EUPHORIA SMARTCONTROL SYSTEM 310 DUO SISTEMA DE DUCHE COM TERMOSTÁTICA



### DESCRIÇÃO DO PRODUTO (1/2)

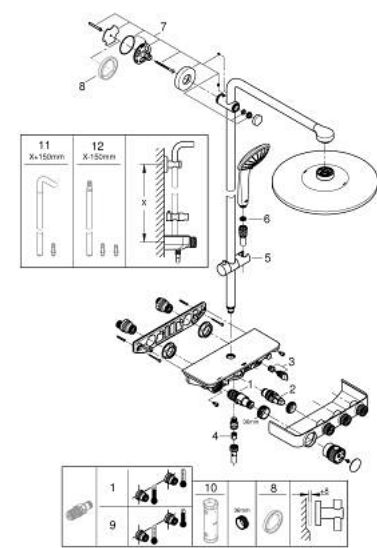
- Colour: brushed hard graphite
- Composto por:
  - Braço de chuveiro horizontal 450 mm
  - Suporte superior ajustável para utilização de furos existentes
- Termostática SmartControl
  - Permite alternar entre:
    - Chuveiro de teto Rainshower SmartActive 310
    - 2 jatos:
      - Caudal máximo (a 3 bar): 20 l/min
    - GROHE PureRain, ActiveRain
    - Chuveiro de mão Euphoria 110 Massage, prato branco
    - Jatos:
      - Rain, SmartRain, Massage
      - Caudal máximo (a 3 bar): 16 l/min
    - Com suporte ajustável em altura
    - Bicha de chuveiro de 1,75 m 1/2" x 1/2" (28 388 000)
    - Jato perfeito com o GROHE DreamSpray
    - Acabamento GROHE Long-Life
    - GROHE CoolTouch Sem risco de queimaduras
    - Cartucho compacto GROHE TurboStat com termoelemento em cera
  - GROHE ProGrip manípulo com relevo
  - GROHE SafeStop a 38°C
  - GROHE SafeStop Plus (opcional) limitador de temperatura a 43°C
  - SmartControl pressionar para LIGAR-DESLIGAR, rodar para ajustar o caudal

## 26 507 AL0 EUPHORIA SMARTCONTROL SYSTEM 310 DUO SISTEMA DE DUCHE COM TERMOSTÁTICA

### DESCRIÇÃO DO PRODUTO (2/2)

- Base GROHE EasyReach integrada
- Sistema anticalcário SpeedClean
- Canal de água interno protegido para maior durabilidade
- Sistema de rotação livre do flexível do chuveiro TwistStop
- Adequado para utilização com esquentadores a partir de 18 KWh
- Caudal mínimo recomendado 5l/min.

## 26 507 AL0 EUPHORIA SMARTCONTROL SYSTEM 310 DUO SISTEMA DE DUCHE COM TERMOSTÁTICA



### PEÇAS DE REPOSIÇÃO , fevereiro 2019 – novembro 2021

- 1: Termoelemento TurboStat 1/2" (Order-nr. 47439000)
- 2: Cartucho (Order-nr. 48297000)
- 3: Sede 1/2" (Order-nr. 49069000)
- 4: Sede 1/2" (Order-nr. 08565000)
- 5: Elemento deslizante (Order-nr. 48177AL0)
- 6: filtro (Order-nr. 0700200M)
- 7: Fixador de rampa de duche (Order-nr. 48279AL0)
- 9: Cartucho GROHE TurboStat 1/2" (Order-nr. 47175000)\*
- 10: Chave de caixa (Order-nr. 49059000)\*

\* Acessórios Opcionais