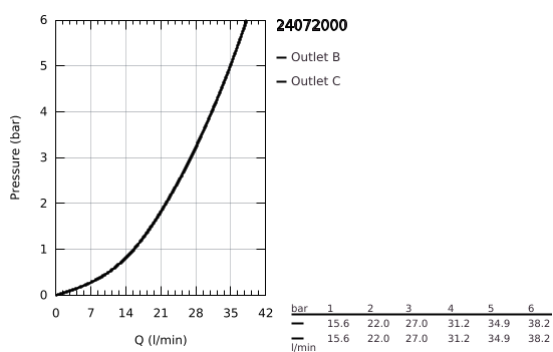
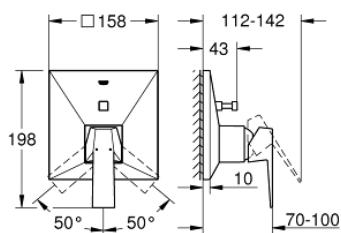


## 24 072 000 ALLURE BRILLIANT MONOCOMANDO COM INVERSOR DE 2 VIAS

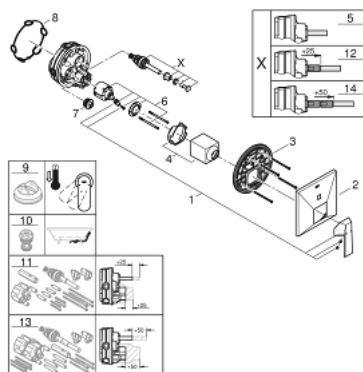


### DESCRIÇÃO DO PRODUTO

- Colour: cromado
- Elemento exterior para GROHE Rapido SmartBox (35 600/35 604)
- Cartucho de discos cerâmicos GROHE SilkMove 46 mm
- Acabamento GROHE LongLife
- Encastrável com GROHE FastFixation
- Espelho de metal com ajuste de 6°
- Manipulo metálico
- Inversor automático de 2 vias
- Desempenho do fluxo: saída B 27 l/min, saída C 27 l/min
- Sem elemento encastrável



## 24 072 000 ALLURE BRILLIANT MONOCOMANDO COM INVERSOR DE 2 VIAS



### PEÇAS DE REPOSIÇÃO , julho 2017 – now

- 1: Manipulo e tampa (Spare part-nr. 46804000)
  - 2: Espelho (Spare part-nr. 48437000)
  - 3: placa de fixação (Spare part-nr. 48438000)
  - 4: Calota (desde 1999) (Spare part-nr. 46784000)
  - 5: Inversor (Spare part-nr. 48442000)
  - 6: Cartucho (Spare part-nr. 46048000)
  - 7: Sede 1/2" (Spare part-nr. 49085000)
  - 8: Obturador 1/2" (Spare part-nr. 48360000)
  - 9: Limitador de temperatura (Spare part-nr. 46375000)\*
  - 10: Combinação para proteção anti retorno (DIN-EN1717) (Spare part-nr. 14055000)\*
  - 11: Extensão universal para monocomandos, 25 mm (Spare part-nr. 14056000)  
\*
  - 12: Inversor (Spare part-nr. 48444000)\*
  - 13: Extensão universal para monocomandos, 50 mm (Spare part-nr. 14057000)  
\*
  - 14: Inversor (Spare part-nr. 48445000)\*
- \* Acessórios Opcionais