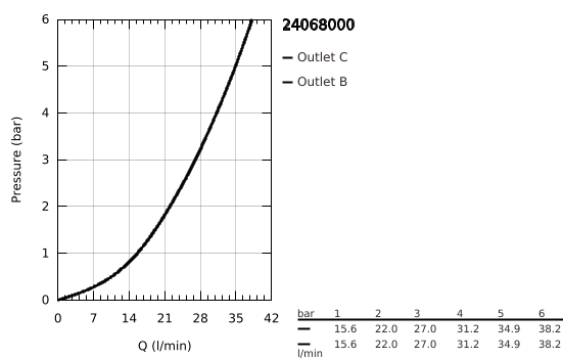
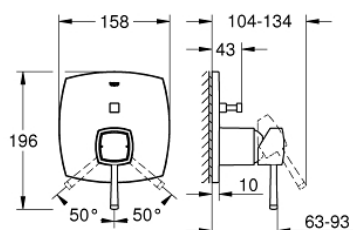


24 068 000 GRANDERA MONOCOMANDO COM INVERSOR DE 2 VIAS

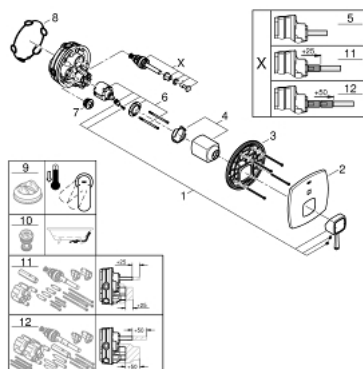


DESCRIÇÃO DO PRODUTO

- Colour: cromado
- Elemento exterior
- GROHE Rapido SmartBox (35 600/35 604)
- Cartucho de discos cerâmicos GROHE SilkMove 46 mm
- Acabamento GROHE Long-Life
- Encastrável com GROHE FastFixation
- Espelho de metal com ajuste de 6°
- Manipulo metálico
- Inversor automático de 2 vias
- Desempenho do fluxo: saída B 27 l/min, saída C 27 l/min
- Sem elemento encastrável



24 068 000 GRANDERA MONOCOMANDO COM INVERSOR DE 2 VIAS



PEÇAS DE REPOSIÇÃO , julho 2017 – now

- 1: Manipulo e tampa (Order-nr. 46833000)
- 2: espelho (Order-nr. 48433000)
- 3: placa de fixação (Order-nr. 48438000)
- 4: tampa (Order-nr. 48455000)
- 5: Cartucho (Order-nr. 46048000)
- 6: Inversor (Order-nr. 48442000)
- 7: Obturador 1/2" (Order-nr. 48360000)
- 8: Sede 1/2" (Order-nr. 49085000)
- 9: Limitador de temperatura (Order-nr. 46308000)*
- 10: Combinação para proteção anti retorno (DIN-EN1717) (Order-nr. 14055000)

*

* Acessórios Opcionais