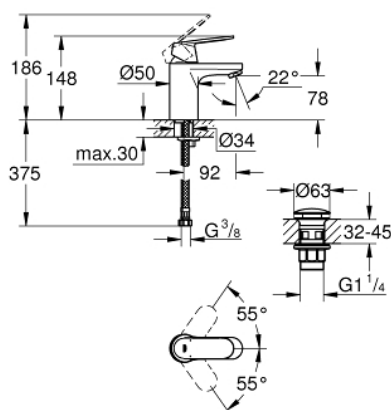
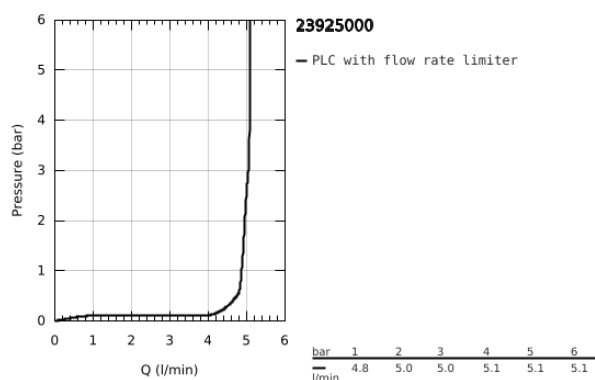


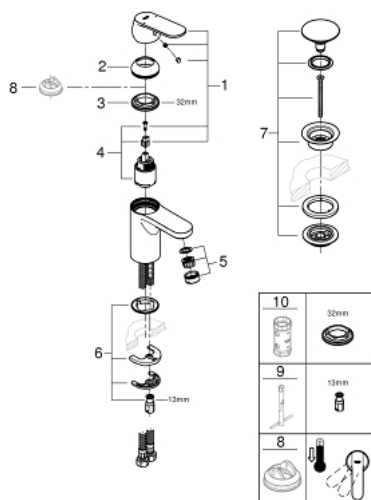
23 925 000 EUROSMART COSMOPOLITAN MONOCOMANDO DE LAVATÓRIO 1/2" TAMANHO S



DESCRIÇÃO DO PRODUTO

- Colour: cromado
- 1 furo para instalação
- Manipulo metálico
- Cartucho de discos cerâmicos GROHE SilkMove 35 mm
- Limitador ecológico de caudal
- Caudal mínimo regulável 2,5 l/min
- Acabamento GROHE Long-Life
- Sistema de Instalação GROHE FastFixation
- GROHE Water Saving para menor consumo e jato perfeito
- Caudal máximo (a 3 bar): 5 l/min
- Corpo liso com válvula click clack
- Ligações flexíveis
- Limitador de temperatura opcional
- Classificação de ruído 1, de acordo com a norma DIN4109, certificado incluído





* Acessórios Opcionais