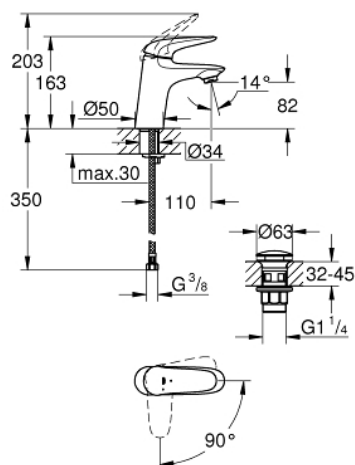


## 23 583 001 **WAVE MONOCOMANDO DE LAVATÓRIO 1/2"** **TAMANHO S**

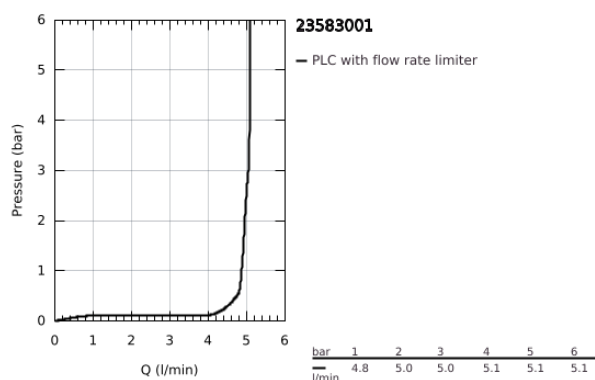


### DESCRIÇÃO DO PRODUTO

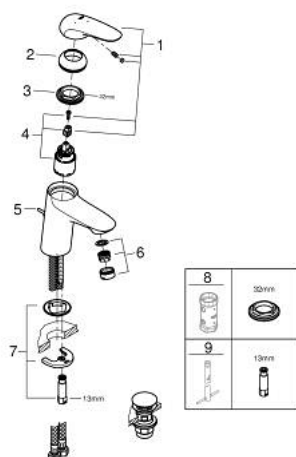
- Colour: cromado
- Manipulo metálico
- Cartucho de discos cerâmicos GROHE SilkMove Energy Saving 35 mm com função Cold start
- Limitador ecológico de caudal
- Acabamento GROHE Long-Life
- GROHE Water Saving mousseur 5,7 l/min
- Corpo liso



- Inclui válvula click-clack
- Ligações flexíveis
- GROHE FastFixation sistema de rápida instalação
- GROHE QuickTool incluída



23 583 001 **WAVE MONOCOMANDO DE LAVATÓRIO 1/2"**  
**TAMANHO S**



**PEÇAS DE REPOSIÇÃO** , fevereiro 2015 – now

- 1: manipulador (Order-nr. 46952000)
- 2: Calota (desde 1999) (Order-nr. 46492000)
- 3: união roscada (Order-nr. 46460000)
- 4: Cartucho (Order-nr. 46863000)
- 5: Vareta pop-up (Order-nr. 46739000)
- 6: Perlador tipo "Mousseur" (Order-nr. 48159000)
- 7: conjunto de montagem (Order-nr. 46671000)
- 8: Chave de caixa (Order-nr. 19332000)\*
- 9: Chave de tubo longa (Order-nr. 19017000)\*

\* Acessórios Opcionais