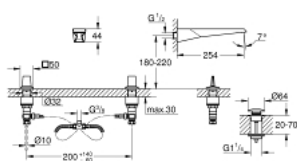

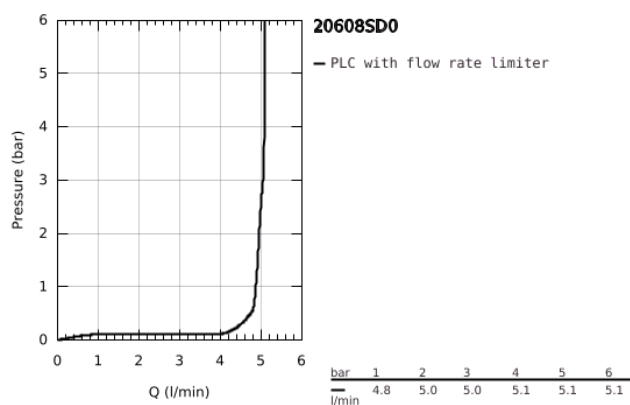


20 608 SD0 ALLURE BRILLIANT ICON 3D MISTURADORA PARA LAVATÓRIO DE PAREDE COM 3 FUROS

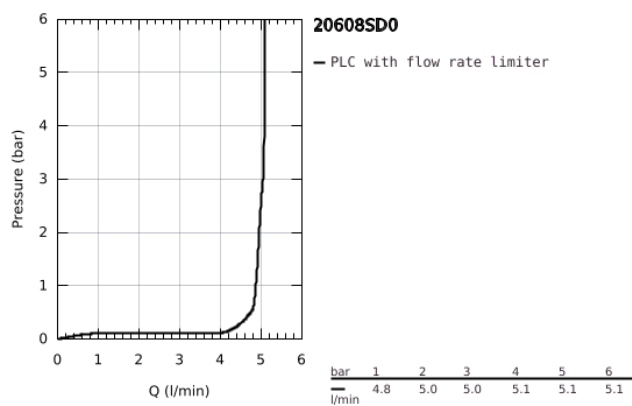


DESCRIÇÃO DO PRODUTO

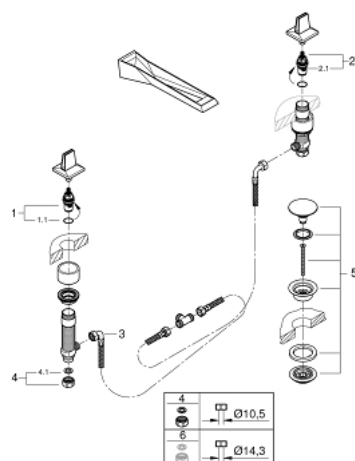
- Colour: aço inoxidável
- Limitador de fluxo GROHE Water Saving 5,0 l/min
- Bica com mousseur integrado
- Indicação de vermelho e azul nos manípulos para água quente e fria
- Castelos de discos cerâmicos
- Ligações flexíveis
- Comprimento da bica: 256 mm
- Dados técnicos
- Pressão hidrodinâmica mínima 0,5 bar
- Pressão dinâmica entre 1 e 5 bar
- Se a pressão estática for superior a 5 bar, instalar um redutor de pressão
- Evitar grandes diferenças de pressão entre o abastecimento de água fria e quente
- flow rate at 3 bar flow pressure: approx. 5 l/min
- Temperatura máxima da entrada de água quente: 80°C
- Temperatura recomendada para a entrada de água quente (poupança de energia): 60°C



20 608 SD0 ALLURE BRILLIANT ICON 3D MISTURADORA PARA LAVATÓRIO DE PAREDE COM 3 FUROS



20 608 SD0 ALLURE BRILLIANT ICON 3D MISTURADORA PARA LAVATÓRIO DE PAREDE COM 3 FUROS



PEÇAS DE REPOSIÇÃO , setembro 2018 – now

1: Castelo de discos cerâmicos de 1/2" (Order-nr. 45882000)

1.1: o'ring (Order-nr. 0392400M)

2: Castelo de discos cerâmicos de 1/2" (Order-nr. 45883000)

2.1: o'ring (Order-nr. 0392400M)

3: tubo flexível de pressão (Order-nr. 45704000)

4: porca de ligação (Order-nr. 1290100M)

4.1: junta (Order-nr. 0138900M)

5: Válvula (Order-nr. 65807000)

6: porca de ligação (Order-nr. 1290200M)*

* Acessórios Opcionais